

## ЗБЕРІГАННЯ І ТРАНСПОРТУВАННЯ

Ліхтарик повинен зберігатися та транспортуватися в упаковці виробника, у вентиляваному просторі, при температурі від 0°C до 35°C та за відносної вологості не більше 80%. При цьому має бути забезпечене стійке положення, що унеможливує удари та інші механічні пошкодження.

## ГАРАНТІЙНІ ЗОБОВ'ЯЗАННЯ

Світлодіод всередині ліхтаря не підлягає заміні. Якщо світлодіод вийшов із ладу, слід замінити цілий ліхтар. Обмін або повернення несправного ліхтаря протягом гарантійного терміну можливі за умови:

- дотримання правил експлуатації, запропонованих у цьому посібнику;
- відсутності на виробі слідів глибоких механічних пошкоджень;
- наявність комплектації, гарантійного талона або чека організації-продавця.

## ГАРАНТІЙНИЙ ТАЛОН

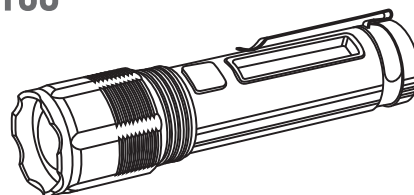
Найменування	Артикул	Дата і місце продажу	Дата обміну /повернення	Печатка магазину та підпис продавця

Виробник: ПП «Аллегро-опт», вул. Генерала Родимцева, 106-Ж, м. Кропивницький, Україна, 25004. Тел./факс: +38(0522)245377.  
Вироблено на виробничих потужностях: Ninghai Yisen Daily Use Co Ltd. Add: Xidian Town, Ninghai, Ningbo City, Zhejiang Province, China. Нінхай Ісен Дейлі Юз Ко Лтд.  
Адреса: Сідян Таун, Нінхай, Нінбо Сіті, Хежцзян Провінс, Китай. Щодо прийняття претензій звертатися до Виробника. Дата виготовлення зазначена на виробі.

СВІТЛОДІОДНИЙ  
АЛЮМІНІЄВИЙ  
ЛІХТАРИК

TITANUM

TLF-T08



## КЕРІВНИЦТВО З ЕКСПЛУАТАЦІЇ

### ЗАГАЛЬНИЙ ОПИС

Світлодіодний портативний ліхтарик «Titanum» призначений для використання у темну пору доби або в приміщеннях без освітлення. Має зручну ергономічну форму, сучасний дизайн та високий показник світлового потоку. Комплектується кліпсою за допомогою якої можна носити на рюкзаку, на ремені, на бейсболці та інших місцях де це можливо. Підходить для застосування у побуті, гаражі, риболовлі чи туризмі, зокрема для освітлення предметів, об'єктів чи зон, як в приміщеннях так і на вулиці. Особливістю даної моделі є можливість зміни фокусу променя світла та бокове «COB» світло.

### КОМПЛЕКТАЦІЯ





1. Світлодіодний ліхтарик
2. Кабель для заряду
3. Кліпса
4. Керівництво з експлуатації



## ТЕХНІЧНІ ХАРАКТЕРИСТИКИ

Найменування, артикул	Світлодіодний алюмінієвий ліхтарик, TLF-T08
Світловий потік	700 люмен
Колірна температура	6500K
Дальність променя	250м
Тип світлодіода	P50 + COB
Тип акумулятора	вбудований, Li-ion 18650 (1500mAh)
Порт заряду	Type-C (5В, 0.8А)
Час заряду	3,5 год
Захист від падіння	1м
Клас захисту від пилу та вологи	IPX2
Тип оптики	Оптична лінза
Матеріали	Алюмінієвий сплав
Колір	Чорний матовий
Розміри	135x35x28 мм
Вага	124г (з акумулятором)
Гарантія	12 місяців

## РЕЖИМИ РОБОТИ

-  **High** – режим високої яскравості.
-  **Low** – режим низької яскравості.
-  **COB** – режим бокового світла.
-  **COB Red Flash** – режим бокового світла, але з передачею мерехтливого сигналу світла червоного кольору.

Параметри для кожного режиму наведено на упаковці.

## КЕРУВАННЯ ЛІХТАРЕМ

- **Увімкнути** – одне короткочасне натискання на кнопку у вимкненому стані.
- **Вимкнути** – одне короткочасне натискання на кнопку у ввімкненому стані після режиму «**COB Red Flash**».
- **Перемикання між режимами** – короткочасне натискання кнопки у ввімкненому стані.

В даній моделі присутнє телескопічне фокусування верхньої частини на корпусі ліхтарика, що дозволяє керувати променем світла зменшуючи або збільшуючи його в залежності від потреби. Режим «**COB Red Flash**» застосовують у нічний час або в темних приміщеннях, щоб виокремити себе серед інших об'єктів не осліпивши при цьому людей поблизу. Наприклад, під час руху в нічний час поблизу проїзної частини такий сигнал світла закріплений на видноті допоможе побачити вас заздалегідь.

## ЗАРЯД ЛІХТАРИКА

Заряд акумулятора ліхтарика здійснюється за допомогою кабелю USB Type-C через відповідний зарядний порт у корпусі. Під час заряду індикатор буде світитись червоним кольором. Коли акумулятор буде повністю заряджений індикатор буде світитись зеленим кольором. Після повного заряду необхідно від'єднати зарядний кабель від ліхтарика.

Акумулятор в ліхтаріку поставляється зарядженим і ним можна користуватися одразу після покупки, однак рекомендується повністю зарядити акумулятор перед першим використанням. Необхідно заряджати акумулятор вчасно, перш ніж він повністю розрядиться. Під час зберігання рекомендується підтримувати заряд акумулятора приблизно на половину для його оптимальної роботи.

## ІНСТРУКЦІ З ТЕХНІКИ БЕЗПЕКИ

- **УВАГА!** Уникайте потрапляння прямого світла в очі.
- Ліхтар може накопичувати значну кількість тепла при тривалому використанні внаслідок чого корпус може бути гарячим. Тому слід бути обережними, щоб уникнути опіків.
- Забороняється світити ліхтарем у критичній близькості від легкозаймистих предметів, щоб уникнути займання.
- Дана модель не передбачає можливості самостійної заміни елементів живлення.
- Забороняється розбирати головну та основну частини ліхтаря, це може призвести до порушення експлуатаційних характеристик та анулювання гарантії.
- Зберігайте у недоступному для дітей місці.